

Бухгалтерский баланс

на 31 декабря 2012 г.

	Форма по ОКУД	Коды 0710001
	Дата (число, месяц, год)	31.12.2012
Организация	по ОКПО	52302213
Закрытое акционерное общество "Газпромнефть-Аэро Новосибирск"		
Идентификационный номер налогоплательщика	ИНН	5448106217
Вид экономической деятельности	по ОКВЭД	63.23.4
деятельность по наземному обслуживанию воздушных судов		
Организационно-правовая форма / форма собственности	по ОКФС/ОКДИ	67 / 16
закрытое акционерное общество / частная		
Единица измерения: тыс.руб.	по ОКЕИ	384
Местонахождение (адрес)		
633104, Новосибирская область, г. Обь, аэропорт "Толмачево"		

Пояснения	Наименование показателя	Код строки	На 31.12.2012г.	На 31.12.2011г.	На 31.12.2010г.
АКТИВ					
I. ВНЕОБОРОТНЫЕ АКТИВЫ					
3.2	Нематериальные активы	1110	144	39	-
	права на объекты интеллектуальной собственности	1111	144	39	-
	деловая репутация	1112	-	-	-
	прочие	1119	-	-	-
	Результаты исследований и разработок	1120	-	-	-
	Нематериальные поисковые активы	1130	-	-	-
	Материальные поисковые активы	1140	-	-	-
	Основные средства	1150	325 054	324 405	327 183
3.3	Основные средства, в т.ч.	1151	288 028	311 003	264 377
	земельные участки и объекты природопользования	1152	57 343	57 343	57 343
	здания, сооружения, машины, оборудование и другие	1153	230 685	253 660	207 034
3.4	незавершенные капитальные вложения	1154	37 026	13 402	62 806
	запасы, предназначенные для строительства	1155	-	-	-
	Доходные вложения в материальные ценности	1160	-	-	-
3.7	Финансовые вложения	1170	8 128	9 468	10 614
	инвестиции в дочерние общества	1171	-	-	-
	инвестиции в зависимые общества	1172	-	-	-
	инвестиции в другие организации	1173	38	38	38
	займы, предоставленные организациям на срок более 12 месяцев	1174	8 090	9 430	10 576
	прочие	1175	-	-	-
	Отложенные налоговые активы	1180	1 607	1 382	1 293
	Прочие внеоборотные активы	1190	655	3 882	106
	капитализированные затраты на рекультивацию земель и ликвидацию основных средств	1191			
	лицензии	1192			
	объекты неисключительных прав	1193			
	налог на добавленную стоимость по приобретенным ценностям	1194			
	авансы, выданные под капитальные вложения	1195	655	3 882	106
	катализаторы	1196			
	Итого по разделу I	1100	335 588	339 176	339 196

Пояснения	Наименование показателя	Код строки	На 31.12.2012г.	На 31.12.2011г.	На 31.12.2010г.
АКТИВ					
II. ОБОРОТНЫЕ АКТИВЫ					
3.5	Запасы	1210	41 188	38 663	35 490
	сырье, материалы и другие аналогичные ценности	1211	31 923	30 713	27 365
	затраты в незавершенном производстве	1212	526	318	366
	готовая продукция и товары для перепродажи	1213	8 739	7 632	7 759
	товары отгруженные	1215	-	-	-
	прочие запасы и затраты	1219	-	-	-
3.6	Налог на добавленную стоимость по приобретенным ценностям	1220	5 294	1 688	19
3.8	Дебиторская задолженность, в т.ч.	1230	155 093	119 645	164 814
	Дебиторская задолженность (платежи по которой ожидаются более чем через 12 месяцев после отчетной даты), в т.ч.	1231	4 175	-	-
	покупатели и заказчики	1232	4 175	-	-
	авансы выданные	1233	-	-	-
	прочие дебиторы	1234	-	-	-
	Дебиторская задолженность (платежи по которой ожидаются в течение 12 месяцев после отчетной даты), в т.ч.	1235	150 918	119 645	164 814
	покупатели и заказчики	1236	90 106	94 400	65 582
	задолженность участников (учредителей) по взносам в уставный капитал	1237	-	-	-
	авансы выданные	1238	50 088	24 066	5 039
	прочие дебиторы	1239	10 724	1 179	94 193
3.7	Финансовые вложения (за исключением денежных эквивалентов), в т.ч.	1240	1 020	1 060	930
	займы, предоставленные на срок менее 12 мес.	1241	1 020	1 060	930
	деpositные вклады	1242	-	-	-
	прочие	1243	-	-	-
3.9	Денежные средства и их эквиваленты, в т.ч.	1250	78 394	55 358	65 420
	касса	1251	94	125	64
	расчетные счета	1252	78 300	55 233	65 356
	валютные счета	1253	-	-	-
	прочие денежные средства и их эквиваленты	1259	-	-	-
	Прочие оборотные активы	1260	-	-	-
	результаты исследований и разработок	1261	-	-	-
	прочие	1262	-	-	-
	Итого по разделу II	1200	280 989	216 414	266 673
	БАЛАНС	1600	616 577	555 590	605 869

Пояснения	Наименование показателя	Код строки	На 31.12.2012г.	На 31.12.2011г.	На 31.12.2010г.
ПАССИВ					
III. КАПИТАЛ И РЕЗЕРВЫ					
	Уставный капитал (складочный капитал, уставной фонд, вклады товарищей)	1310	39 001	39 001	39 001
	Собственные акции, выкупленные у акционеров	1320	-	-	-
	Переоценка внеоборотных активов	1340	-	-	-
	Добавочный капитал (без переоценки)	1350	-	-	-
	Резервный капитал	1360	9 750	9 750	9 750
	Нераспределенная прибыль (непокрытый убыток)	1370	451 139	453 824	469 917
	Фонд социальной сферы государственной	1380	-	-	-
	Итого по разделу III	1300	499 890	502 575	518 668
IV. ДОЛГОСРОЧНЫЕ ОБЯЗАТЕЛЬСТВА					
	Заемные средства, в т.ч.	1410	-	-	-
	кредиты банков, подлежащие погашению более чем через 12 месяцев после отчетной даты	1411	-	-	-
	займы, подлежащие погашению более чем через 12 месяцев после отчетной даты	1412	-	-	-
	Отложенные налоговые обязательства	1420	8 133	7 729	6 148
	Оценочные обязательства	1430	-	-	-
	Прочие долгосрочные обязательства, в т.ч.	1450	-	-	-
	векселя к уплате	1451	-	-	-
	кредиторская задолженность по расчетам с поставщиками и подрядчиками	1452	-	-	-
	кредиторская задолженность по налогам и сборам	1453	-	-	-
	авансы полученные	1454	-	-	-
	обязательства по целевому финансированию	1455	-	-	-
	Итого по разделу IV	1400	8 133	7 729	6 148
V. КРАТКОСРОЧНЫЕ ОБЯЗАТЕЛЬСТВА					
	Заемные средства, в т.ч.	1510	-	-	-
	кредиты банков, подлежащие погашению в течение 12 месяцев после отчетной даты	1511	-	-	-
	займы, подлежащие погашению в течение 12 месяцев после отчетной даты	1512	-	-	-
	текущая часть долгосрочных кредитов и займов	1513	-	-	-
3.10	Кредиторская задолженность, в т.ч.	1520	99 605	40 266	77 665
	поставщики и подрядчики	1521	3 799	2 326	12 094
	задолженность перед персоналом организации	1522	2 453	2 560	2 212
	задолженность перед государственными внебюджетными фондами	1523	2 378	1 898	1 318
	задолженность по налогам и сборам	1524	13 641	10 192	29 974
	прочие кредиторы, в т.ч.	1525	20 930	23 290	32 067
	векселя к уплате	1526	-	-	-
	авансы полученные	1527	11 901	23 169	31 906
	другие расчеты	1528	9 029	121	161
	задолженность перед участниками (учредителями) по выплате доходов	1529	56 404	-	-
	Доходы будущих периодов	1530	-	-	-
3.16	Оценочные обязательства	1540	8 949	5 020	3 388
	Прочие обязательства	1550	-	-	-
	Итого по разделу V	1500	108 554	45 286	81 053
	БАЛАНС	1700	616 577	555 590	605 869


Руководитель

Главный бухгалтер



А.И. Еремичев

17 января 2013 г.



И.А. Орлова

Отчет о финансовых результатах

за 2012 год

	Форма по ОКУД	Коды
Организация	Дата (число, месяц, год)	0710002
Закрытое акционерное общество "Газпромнефть-Аэро Новосибирск"	по ОКПО	31.12.2012
Идентификационный номер налогоплательщика	ИНН	52302213
Вид экономической деятельности	по ОКВЭД	5448106217
деятельность по наземному обслуживанию воздушных судов	по ОКФС	63.23.4
Организационно-правовая форма / форма собственности	по ОКЕИ	67 / 16
закрытое акционерное общество / частная		384
Единица измерения: тыс.руб.		
Местонахождение (адрес)		
633104, Новосибирская область, г. Обь, аэропорт "Толмачево"		

Пояснения	Наименование показателя	Код строки	За 2012 год	За 2011 год
3.12	Выручка	2110	1 159 315	1 070 724
	в том числе от продажи:			
	нефти и нефтепродуктов	2111	468 959	485 901
	прочее	2112	690 356	584 823
	в том числе от продажи:			
	услуги по заправке		429 477	371 383
	услуги по хранению		251 325	205 059
	прочие услуги		9 554	8 381
3.13	Себестоимость продаж	2120	(548 930)	(549 933)
	в том числе от продажи:			
	нефти и нефтепродуктов	2121	(395 800)	(417 903)
	прочее	2122	(153 130)	(132 030)
	в том числе от продажи:			
	услуги по заправке		(95 264)	(83 844)
	услуги по хранению		(55 747)	(46 294)
	прочие услуги		(2 119)	(1 892)
	Валовая прибыль (убыток)	2100	610 385	520 791
3.14	Коммерческие расходы	2210	(21 259)	(21 204)
3.14	Управленческие расходы	2220	(61 450)	(63 660)
	Прибыль(убыток) от продаж	2200	527 676	435 927
	Доходы от участия в других организациях	2310		-
3.15	Проценты к получению	2320	1 874	1 564
	Проценты к уплате	2330	()	

Пояснения	Наименование показателя	Код строки	За отчетный период	За аналогичный период предыдущего года
3.15	Прочие доходы	2340	6 290	1 968
3.15	Прочие расходы	2350	(18 877)	(18 665)
	Расходы, связанные с реорганизацией	2360	()	
	Прибыль (убыток) до налогообложения	2300	516 963	420 794
	Налог на прибыль, в т.ч.:	2405		
3.11	текущий налог на прибыль	2410	(106 064)	(84 390)
	налог на прибыль прошлых лет	2411	()	
	в т.ч. из стр. 2405			
3.11	постоянные налоговые обязательства (активы)	2421	(2 850)	(1 724)
3.11	Изменение отложенных налоговых обязательств	2430	(404)	(1 581)
3.11	Изменение отложенных налоговых активов	2450	226	89
	Прочие	2460		
	Перераспределение налога на прибыль внутри КГН	2465		
	Чистая прибыль (убыток)	2400	410 721	334 912
Пояснения	Наименование показателя	Код строки	За отчетный период	За аналогичный период предыдущего года
	СПРАВОЧНО:			
	Результат от переоценки внеоборотных активов, не включаемый в чистую прибыль (убыток) периода	2510		
	Результат от прочих операций, не включаемый в чистую прибыль (убыток) периода	2520		
	Совокупный финансовый результат периода	2500	410 721	334 912
	Базовая прибыль (убыток) на акцию	2900	5,266	4,294
	Разводненная прибыль (убыток) на акцию	2910		


Руководитель

Главный бухгалтер



А.И. Еремичев

17 января 2013 г.




И.А. Орлова

Отчет об изменениях капитала
за 2012 год

Коды		
31	12	2012
0710003		
52302213		
5448106217		
63.23.4		
67		16
384		

форма по ОКУД
Дата (число, месяц, год)

Закрытое акционерное общество
"Газпромнефть-Аэро Новосибирск"

Организация

Идентификационный номер налогоплательщика

Вид экономической деятельности по наземному обслуживанию воздушных судов

Организационно-правовая форма собственности

закрытое акционерное общество / частная по ОКПФ/ОКОС по ОКЕИ

Единица измерения: Тys. руб.

1. Движение капитала

Наименование показателя	Код	Уставный капитал	Собственные акции, выкупленные у акционеров	Добавочный капитал	Резервный капитал	Нераспределенная прибыль (непокрытый убыток)	Фонд социальной сферы государственной	Итого
Величина капитала на 31 декабря 2010 г.	3100	39 001	-	-	9 750	489 917	-	518 668
в т.ч. изменения в связи с переоценкой ОС	3104	X	X	-	X	-	-	-
в т.ч. другие изменения вступительного сальдо	3108	-	-	-	-	-	-	-
За 2011 г.								
Увеличение капитала - всего:	3210	-	-	-	-	334 912	-	334 912
в том числе:								
чистая прибыль	3211	X	X	X	X	-	-	-
переоценка имущества	3212	X	X	-	X	-	-	334 912
доходы, относящиеся непосредственно на увеличение капитала	3213	X	X	-	X	-	X	-
дополнительный выпуск акций	3214	-	-	-	X	X	X	-
увеличение номинальной стоимости акций	3215	-	-	-	X	-	X	X
реорганизация юридического лица	3216	-	-	-	-	-	X	-
выкуп собственных акций	3217	X	-	X	X	X	X	-
прочее	3219	-	-	-	-	-	X	-

Наименование показателя	Код	Уставный капитал	Собственные акции, выкупленные у акционеров	Добавочный капитал	Резервный капитал	Нераспределенная прибыль (непокрытый убыток)	Итого
Уменьшение капитала - всего:	3220	(- -)	(- -)	(- -)	(- -)	351 005	(351 005)
в том числе:							
Убыток	3221	X	X	X	X	(- -)	(- -)
переоценка имущества	3222	X	X	(- -)	X	(- -)	(- -)
расходы, относящиеся непосредственно на уменьшение капитала	3223	X	X	(- -)	X	(- -)	(- -)
уменьшение номинальной стоимости акций	3224	(- -)	(- -)	(- -)	X	(- -)	(- -)
уменьшение количества акций	3225	(- -)	(- -)	(- -)	X	(- -)	(- -)
реорганизация юридического лица	3226	(- -)	(- -)	(- -)	X	(- -)	(- -)
дивиденды	3227	X	X	X	X	(351 005)	(351 005)
прочее	3229	(- -)	(- -)	(- -)	(- -)	(- -)	(- -)
Изменение добавочного капитала	3230	X	X	(- -)	(- -)	(- -)	X
Изменение резервного капитала	3240	X	X	X	(- -)	(- -)	X
Величина капитала на 31 декабря 2011г.	3200	39 001	(- -)	(- -)	9 750	453 824	502 575
в т.ч. изменения вступительного сальдо	3208	(- -)	(- -)	(- -)	(- -)	(- -)	(- -)
За 2012 г.							
Увеличение капитала - всего:	3310	(- -)	(- -)	(- -)	(- -)	410 721	410 721
в том числе:							
чистая прибыль	3311	X	X	X	X	(410 721)	(- -)
переоценка имущества	3312	X	X	(- -)	X	(- -)	(- -)
доходы, относящиеся непосредственно на увеличение капитала	3313	X	X	(- -)	X	(- -)	(- -)
дополнительный выпуск акций	3314	(- -)	(- -)	(- -)	X	(- -)	(- -)
увеличение номинальной стоимости акций	3315	(- -)	(- -)	(- -)	X	(- -)	(- -)
реорганизация юридического лица	3316	(- -)	(- -)	(- -)	X	(- -)	(- -)
выкуп собственных акций	3317	X	X	X	X	(- -)	(- -)
прочее	3319	(- -)	(- -)	(- -)	(- -)	(- -)	(- -)
Уменьшение капитала - всего:	3320	(- -)	(- -)	(- -)	(- -)	413 406	(413 406)
в том числе:							
Убыток	3321	X	X	X	X	(- -)	(- -)
переоценка имущества	3322	X	X	(- -)	X	(- -)	(- -)
расходы, относящиеся непосредственно на уменьшение капитала	3323	X	X	(- -)	X	(- -)	(- -)
уменьшение номинальной стоимости акций	3324	(- -)	(- -)	(- -)	X	(- -)	(- -)
уменьшение количества акций	3325	(- -)	(- -)	(- -)	X	(- -)	(- -)
реорганизация юридического лица	3326	(- -)	(- -)	(- -)	X	(- -)	(- -)
дивиденды	3327	X	X	X	X	(413 406)	(413 406)
прочее	3329	(- -)	(- -)	(- -)	(- -)	(- -)	(- -)
Изменение добавочного капитала	3330	X	X	(- -)	(- -)	(- -)	X
Изменение резервного капитала	3340	X	X	X	(- -)	(- -)	X
Величина капитала на 31 декабря 2012 г.	3300	39 001	(- -)	(- -)	9 750	451 139	499 890

2. Корректировки в связи с изменением учетной политики и исправлением ошибок

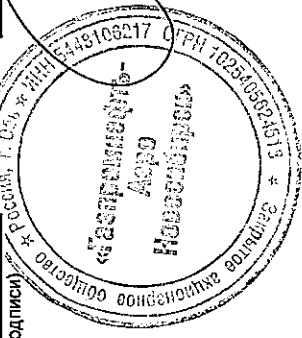
Наименование показателя	Код	На 31 декабря 2010 г.	Изменения капитала за 2011 г.		На 31 декабря 2011 г.
			за счет чистой прибыли (убытка)	за счет иных факторов	
Капитал - всего					
до корректировок	3400	-	-	-	-
корректировка в связи с:					
изменением учетной политики	3410	-	-	-	-
исправлением ошибок	3420	-	-	-	-
после корректировок	3500	-	-	-	-
в том числе:					
нераспределенная прибыль (непокрытый убыток):					
до корректировок	3401	-	-	-	-
корректировка в связи с:					
изменением учетной политики	3411	-	-	-	-
исправлением ошибок	3421	-	-	-	-
после корректировок	3501	-	-	-	-
добавочный капитал					
до корректировок	3402	-	-	-	-
корректировка в связи с:					
изменением учетной политики	3412	-	-	-	-
исправлением ошибок	3422	-	-	-	-
после корректировок	3502	-	-	-	-
резервный капитал					
до корректировок	3403	-	-	-	-
корректировка в связи с:					
изменением учетной политики	3413	-	-	-	-
исправлением ошибок	3423	-	-	-	-
после корректировок	3503	-	-	-	-
собственные акции, выкупленные у акционеров					
до корректировок	3404	-	-	-	-
корректировка в связи с:					
изменением учетной политики	3414	-	-	-	-
исправлением ошибок	3424	-	-	-	-
после корректировок	3504	-	-	-	-
фонд социальной сферы государственной					
до корректировок	3405	-	-	-	-
корректировка в связи с:					
изменением учетной политики	3415	-	-	-	-
исправлением ошибок	3425	-	-	-	-
после корректировок	3505	-	-	-	-

3. Чистые активы

Наименование показателя	Код	На 31 декабря 2012 г.	На 31 декабря 2011 г.	На 31 декабря 2010 г.
Чистые активы	3600	499 890	500 848	502 575

Руководитель А.И. Еремичев (подпись) И.А. Орлова (подпись)
 (расшифровка подписи) (расшифровка подписи)

Главный бухгалтер
 «Астроинформ»



17 января 2013 г.

- Примечания
1. Указывается год, предшествующий предыдущему.
 2. Указывается предыдущий год.
 3. Указывается отчетный год.

**Отчет о движении денежных средств
за 2012 год**

Организация Закрытое акционерное общество "Газпромнефть-Аэро Новосибирск"
Идентификационный номер налогоплательщика _____
Вид экономической деятельности деятельность по наземному обслуживанию воздушных судов
Организационно-правовая форма/форма собственности закрытое акционерное общество
Единица измерения: тыс. руб.

Форма по ОКУД _____
Дата (число, месяц, год) _____
по ОКПО _____
ИНН _____
по ОКВЭД _____
по ОКОПФ/ОКФС _____
по ОКЕИ _____

Коды		
0710004		
31	12	2012
52302213		
5448106217		
63.23.4		
67	16	
384		

Наименование показателя	Код	За 12 месяцев 2012 год	За 12 месяцев 2011 год
Денежные потоки от текущих операций			
Поступления - всего	4110	1 254 032	1118938
в том числе			
от продажи товаров, продукции, товаров, работ и услуг	4111	1 005 736	827346
арендные платежи, лицензионные платежи, гонорары, комиссионные платежи и пр.	4112	857	1215
прочие поступления:	4113	244 716	198322
от продажи иного имущества	4114		
от продажи валюты	4115		
авансы, полученные от покупателей, заказчиков	4116	244 716	198322
безвозмездно	4117		
прочие поступления	4119	2 723	92055
Направлено денежных средств - всего	4120	(857 468)	(779308)
в том числе:			
поставщикам (подрядчикам) за сырье, материалы, работы, услуги	4121	(28 026)	(154575)
в связи с оплатой труда работников	4122	(68 567)	(61835)
на выплату процентов по долговым обязательствам	4123	()	()
на налог на прибыль	4124	(120 422)	(107398)
на прочие выплаты, перечисления:	4125	()	()
на таможенные платежи	4126	()	()
отчисления во внебюджетные фонды	4127	(20 352)	(18260)
на выдачу авансов:	4128	(495 215)	(376431)
в т.ч. ОАО Газпром нефть		(429 835)	(330093)
на продажу валюты	4129	()	()
на расчеты по налогам и сборам, кроме налога на прибыль	4130	(34 137)	(53757)
на прочие выплаты, перечисления	4139	(90 749)	(7052)
Сальдо денежных потоков от текущих операций	4100	396 564	339 630
Денежные потоки от инвестиционных операций			
Поступило денежных средств - всего	4210	4 171	4946
в том числе:			
от продажи внеоборотных активов (кроме финансовых вложений)	4211	1 577	591
от продажи акций других организаций (долей участия)	4212		
от возврата предоставленных займов, от продажи долговых ценных бумаг (прав требования денежных средств к другим лицам)	4213	1 380	3082
дивидендов, процентов по долговым финансовым вложениям и аналогичных поступлений от долевого участия в других организациях	4214	1 214	1273
прочие поступления	4219		
Направлено денежных средств - всего	4220	(37 347)	(28320)
в том числе:			
в связи с приобретением, созданием, модернизацией, реконструкцией и подготовкой к использованию внеоборотных активов	4221	(37 347)	(28320)
в связи с приобретением акций других организаций (долей участия)	4222	()	()
в связи с приобретением долговых ценных бумаг (прав требования денежных средств к другим лицам), предоставление займов другим лицам	4223	()	()
процентов по долговым обязательствам, включаемым в стоимость инвестиционного актива	4224	()	()
на оплату долевого участия в строительстве	4227	()	()
на прочие выплаты, перечисления	4229	()	()
Сальдо денежных потоков от инвестиционных операций	4200	10	-23 374

Наименование показателя	Код	За 12 месяцев 2012 год	За 12 месяцев 2011 год
Денежные потоки от финансовых операций			
Поступило денежных средств - всего	4310	-	5
в том числе:			
получение кредитов и займов	4311		
денежных вкладов собственников (участников)	4312		
от выпуска акций, увеличения долей участия	4313		
от выпуска облигаций, векселей и других долговых ценных бумаг и др.	4314		
бюджетных ассигнований и иного целевого финансирования	4315		5
другие поступления	4319		
Направлено денежных средств - всего	4320	(340 352)	(326 323)
в том числе:			
собственникам (участникам) в связи с выкупом у них акций (долей участия) организации или их выходом из состава участников	4321	()	()
на уплату дивидендов и иных платежей по распределению прибыли в пользу собственников (участников)	4322	(340 352)	(324 680)
в связи с погашением (выкупом) векселей и других долговых ценных бумаг, возврат кредитов и займов	4323	()	()
на прочие выплаты, перечисления	4329	()	(1 643)
Сальдо денежных потоков от финансовых операций	4300	-340 352	-326 318
Сальдо денежных потоков за отчетный период	4400	56 222	-10 062
Остаток денежных средств и денежных эквивалентов на начало отчетного периода	4450	55 358	65 420
Остаток денежных средств и денежных эквивалентов на конец отчетного периода	4500	78 394	55 358
Величина влияния изменений курса иностранной валюты по отношению к рублю	4490		

Руководитель

(подпись)

17 января 2013 г.

Еремичев А.И.

(расшифровка подписи)

Главный
бухгалтер

(подпись)

Орлова И.А.

(расшифровка подписи)

